



motorola

# RYCHLÁ UŽIVATELSKÁ PŘÍRUČKA

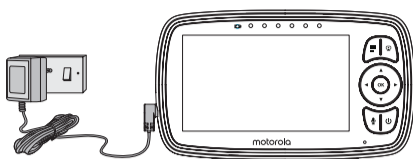
EU CZ

Pro úplné vysvětlení všech funkcí a pokynů se prosím obraťte na uživatelskou příručku. (Dostupné ke stažení z [motorolanursery.com](http://motorolanursery.com)).

## 1. Sestavení vaší digitální audio dětské chůvy

### A. Připojení zdroje napájení rodičovské jednotky

Dobíjecí baterie (lithium-iontová baterie 2000mAh) uvnitř rodičovské jednotky vám umožňuje pohybovat s ní, aniž byste ztratili připojení a obraz z dětské jednotky. Doporučujeme nabíjet alespoň 16 hodin před prvním použitím a pokud rodičovská jednotka signalizuje, že je baterie téměř vybitá.



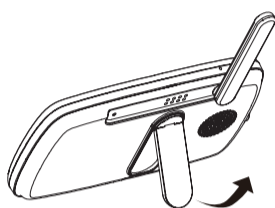
- Připojte malou zástrčku napájecího adaptéru k rodičovské jednotce a druhý konec k elektrické zásuvce. Používejte pouze přiložený adaptér (5VDC/1000mA).
- Stisknutím a podržením tlačítka zapnete rodičovskou jednotku, rodičovská jednotka a dětská jednotka jsou automaticky propojeny a připraveny k použití.

### ⚠ UPOZORNĚNÍ:

Nebezpečí uškrcení: děti se mohou kabely uškrtit. Tento kabel uchovávejte mimo dosah dětí (více než 1 metr). Neodstraňujte tuto značku. Nikdy nepoužívejte prodlužovací kabely s ac adaptéry. Používejte pouze dodávané ac adaptéry.

MODELY:  
VM44 CONNECT,  
VM44-2 CONNECT,  
VM44-3 CONNECT,  
VM44-4 CONNECT

### B. Stolní stojan rodičovské jednotky

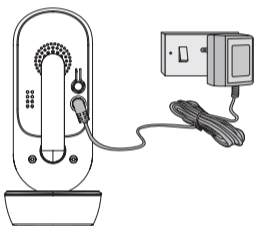


- Rodičovská jednotka je dodávaná se stolním stojanem, který je připojený k zadní části rodičovské jednotky.
- Pro umístění rodičovské jednotky na stůl jednoduše vsuňte stojan jako na obrázku.

#### POZNÁMKA

Umístěte rodičovskou jednotku na rovný, plochý povrch.

### C. Connecting the Power Supply for the Baby Unit



- Vložte zástrčku DC napájecího adaptéru do zásuvky DC na zadní straně dětské jednotky.
- Připojte druhý konec síťového adaptéru do vhodné síťové zásuvky.
- Dětská jednotka se zapne a indikátor napájení se rozsvítí v modré barvě.

#### POZNÁMKA

Používejte pouze dodaný adaptér napájení (DC5V/1000mA).

#### POZNÁMKA:

Když jsou dětská a rodičovská jednotka obě zapnuté a v dosahu, rodičovská jednotka by měla ukázat barevný obraz z kamery dětské jednotky, no pokud je místnost tmavá, obraz bude černo-bílý; s ikonou, zobrazenou díky infra-červenému vyzařování dětské jednotky.

## 2. Základní funkce klíčů

Rodičovská jednotka		
	Tlačítko ZAPNUTO/ VYPNUTO	Stiskněte a podržte pro ZAPNUTÍ/VYPNUTÍ rodičovské jednotky.
	Tlačítka NAHORU/DOLŮ	Stisknutím vyberte úroveň jasu rodičovské jednotky. Stisknutím tlačítka upravte nastavení menu, když je menu aktivní.
	Tlačítka VLEVO/VPRAVO	Stiskněte pro nastavení úrovně hlasitosti. Stiskněte pro přístup k možnostem menu, když je menu aktivní.
	Tlačítko MENU	Stiskněte pro otevření možností menu nebo odchod z menu.
	Tlačítko OK	Stiskněte pro potvrzení výběru.
	Tlačítko VIDEO	Stiskněte pro ZAPNUTÍ/VYPNUTÍ LCD obrazovky.
	Tlačítko MLUVENÍ	Stiskněte a podržte pro mluvení ke svému dítěti.
	Tlačítko RESET	Stiskněte a podržte pomocí malého špendlíku pro resetování jednotky.
Dětská jednotka		
	Tlačítko PÁROVÁNÍ	Stiskněte a podržte pro spárování s rodičovskou jednotkou nebo sestavení Motorola Nursery.

## 3. Nastavení dětské jednotky pro prohlížení internetu Wi-Fi®

### A. Instalace aplikace Motorola Nursery.



Available on the App Store

ANDROID APP ON Google play

- Naskenujte QR kód pomocí svého chytrého zařízení a stáhněte si aplikaci Motorola Nursery z App Store pro zařízení iOS nebo z Google Play™ Store pro Android™.
- Nainstalujte si aplikaci Motorola Nursery na své zařízení.

### B. Sledujte na kompatibilních smartfonech, tabletech a počítačích.



Wi-Fi® kamera



Připojte k Internetu přes Wi-Fi®



Kompatibilní sledovací zařízení

1. Otevřete aplikaci Motorola Nursery na kompatibilním smartfonu nebo tabletu.
2. Podle pokynů v aplikaci vytvořte svůj účet a připojte se k zařízení.

Prosím, berte v potaz následující minimální systémové požadavky:

Smartfony/Tablety: iOS 10.0, Android™ 7.0

Wi-Fi® požadavky:

Rychlost přenosu alespoň 0,6 Mb/s na Smart Monitoring Companion, otestujte rychlost internetu na: <http://www.speedtest.net/>

## 4. Všeobecné informace

Pokud váš výrobek nefunguje správně, přečtěte si tento stručný návod k použití nebo návod k použití některého z modelů na straně 1.

Obraťte se na oddělení péče o zákazníky:  
motorolanursery.com/support

### Omezená záruka na spotřební zboží a příslušenství ("Záruka")

Děkujeme, že jste si zakoupili tento výrobek se značkou Motorola vyrobený na základě licence společnosti Meizhou Guo Wei Electronics Co., Ltd. ("MZGW").

### Na co se tato záruka vztahuje?

Kromě výjimek uvedených níže společnost MZGW zaručuje, že tento výrobek značky Motorola ("výrobek") nebo certifikované příslušenství ("příslušenství") prodávané k použití s tímto výrobkem je vyrobeno bez vad materiálu a zpracování při normálním používání po níže Uvedenou dobu. Tato záruka je vaše výlučná záruka a není přenositelná.

TATO ZÁRUKA VÁM POSKYTUJE KONKRÉTNÍ PRÁVA A MŮŽETE MÍT I DALŠÍ PRÁVA, KTERÁ SE LIŠÍ PODLE STÁTU, PROVINCE NEBO ZEMĚ. U SPOTŘEBITELŮ, NA KTERÉ SE VZTAHUJÍ ZÁKONY NEBO PŘEDPISY O OCHRANĚ SPOTŘEBITELŮ VE SVÉ ZEMI NÁKUPU NEBO PŘÍPADNĚ V ZEMI POBYTU, POKUD SE LIŠÍ, JSOU PŘÍNOSY UDĚLOVANÉ TOUTO OMEZENOU ZÁRUKOU DODATKEM KE VŠEM PRÁVŮM A OCHRANÁM, KTERÁ JIM PLYNOU Z TĚCHTO ZÁKONŮ A PŘEDPISŮ PRO OCHRANU SPOTŘEBITELŮ. PRO PLNĚ ZNĚNÍ SVÝCH PRÁV BYSTE SE MĚLI SEZNÁMIT SE ZÁKONY SVÉ ZEMĚ, PROVINCE NEBO STÁTU.

### Na koho se vztahuje?

Tato záruka se vztahuje pouze na prvního spotřebitele a je nepřenositelná.

### Co společnost MZGW udělá?

Společnost MZGW nebo její autorizovaný distributor na základě vlastního uvážení a v obchodně přiměřené době bezplatně opraví nebo vymění jakýkoli výrobek nebo příslušenství, které nespĺňuje podmínky této záruky. Můžeme použít funkčně srovnatelné repasované/renovované/bazarové nebo nové výrobky, příslušenství či díly.

### Jaká další omezení existují?

JAKÉKOLI DOMNĚLÉ ZÁRUKY, ZEJMÉNA DOMNĚLÉ ZÁRUKY PRODEJNOSTI A VHODNOSTI PRO KONKRÉTNÍ ÚČEL, SE OMEZUJÍ NA TRVÁNÍ TĚTO OMEZENÉ ZÁRUKY, JINAK JE VÝHRADNÍ NÁHRADOU ZÁKAZNÍKOVI OPRAVA NEBO VÝMĚNA POSKYTOVANÁ PODLE TĚTO VÝSLOVNĚ OMEZENÉ ZÁRUKY A POSKYTUJE SE VÝMĚNOU ZA VŠECHNY OSTATNÍ ZÁRUKY, VÝSLOVNĚ NEBO DOMNĚLÉ. SPOLEČNOST MOTOROLA ANI SPOLEČNOST MZGW NEPONESOU V ŽÁDNÉM PŘÍPADĚ ODPOVĚDNOST, SMLUVNÍ ANI OBČANSKOPRÁVNÍ (VČETNĚ NEDBALOSTI), ZA ŠKODY PŘESAHUJÍCÍ KUPNÍ CENU VÝROBKU NEBO PŘÍSLUŠENSTVÍ, ANI ZA ŽÁDNOU NEPŘÍMOU, NÁHODNOU, ZVLÁŠTNÍ NEBO NÁSLEDNOU ŠKODU JAKÉHOKOLI DRUHU, ANI ZA ZTRÁTU VÝNOSŮ NEBO ZISKŮ, ZTRÁTU OBCHODŮ, INFORMACÍ NEBO JINOU FINANČNÍ ZTRÁTU VZNIKLOU Z MOŽNOSTI NEBO NEMOŽNOSTI POUŽÍVAT VÝROBKU NEBO PŘÍSLUŠENSTVÍ NEBO V SOUVISLOSTI S NIMI, A TO V PLNĚM ROZSAHU, V JAKÉM MŮŽE BÝT NÁHRADA ŠKODY ODMÍTNUTA PODLE ZÁKONA.

Některé jurisdikce nepovolují omezení nebo vyloučení náhodných nebo následných škod ani omezení délky nepřímé záruky, takže výše uvedená omezení nebo výjimky se na vás nemusí vztahovat. Tato záruka vám poskytuje určitá zákonná práva. Můžete však mít také jiná práva, která se v jednotlivých jurisdikcích liší.

Výrobky, na které se záruka vztahuje	Délka platnosti záruky
Spotřební výrobky	<b>Dva (2) roky</b> od data původního zakoupení výrobku prvním spotřebitelem výrobku.
Spotřební příslušenství	<b>Devadesát (90) dní</b> od data původního zakoupení příslušenství prvním spotřebitelem výrobku.
Spotřební produkty a příslušenství po opravě nebo výměně	<b>Zbývající doba trvání původní záruky nebo devadesát (90) dní</b> od data vrácení spotřebiteli podle toho, která doba je delší.

### Výjimky

**Běžné opotřebení.** Pravidelná údržba, oprava a výměna dílů z důvodu běžného opotřebení je ze záruky vyloučena.

**Baterie.** Tato záruka se vztahuje pouze na baterie, jejichž kapacita při plném nabití klesla pod 80 % jejich jmenovité kapacity, a baterie, které vytékají.

**Nesprávné používání.** Vady nebo škody způsobené: (a) nesprávným provozem, skladováním, nesprávným používáním, v důsledku nehody nebo nedbalosti, jako například fyzické poškození (praskliny, škrábance atd.) povrchu výrobku v důsledku nesprávného používání; (b) vystavením kapalinám, vodě, dešti, nadměrné vlhkosti nebo odpařování, písku, nečistotám, nadměrně vysokým teplotám či potravinám; (c) používáním výrobků nebo příslušenství pro komerční účely nebo vystavením výrobku či příslušenství abnormálnímu používání či podmínkám nebo (d) jinými vlivy, které nemůže společnost MOTOROLA ani MZGW ovládat, jsou ze záruky vyloučeny.

**Používání výrobků a příslušenství jiných značek než Motorola.** Vady nebo škody způsobené používáním výrobků nebo příslušenství či jiných periferních zařízení jiných značek než Motorola nebo certifikovaných jinými společnostmi jsou ze záruky vyloučeny.

**Neautorizovaný servis nebo úprava.** Na vady nebo poškození způsobené obsluhou, testováním, seřizováním, instalací, údržbou, úpravou či změnou, jež provedla jiná osoba než MOTOROLA, MZGW či oprávněná servisní střediska, se záruka nevztahuje.

**Upravené výrobky.** Výrobky nebo příslušenství (a) se sériovými čísly nebo datovými štítky, které byly odstraněny, upraveny nebo vymazány; (b) s poškozenými plombami nebo vykazující narušení; (c) s nesouhlasícími sériovými čísly nebo (d) s nevyhovujícími pouzdry či díly nebo pouzdry či díly jiných značek než Motorola jsou ze záruky vyloučeny.

**Komunikační služby.** Vady, škody nebo selhání výrobků či příslušenství v důsledku komunikačních služeb nebo signálů, které si můžete předplatit nebo využívat, jsou ze záruky vyloučeny.

### Jak získat záruční servis nebo další informace?

Chcete-li získat záruční servis nebo informace, zavolejte na níže uvedené telefonní číslo: motorolanursery.com/support

testováním získáte pokyny k zaslání výrobků nebo příslušenství na vlastní náklady a riziko do autorizovaného servisního střediska společnosti MZGW. Chcete-li získat servis, je třeba zaslat: (a) výrobek a příslušenství; (b) původní doklad o nákupu (stvrzenku) s uvedeným datem a místem prodeje a informace o prodejci výrobku; (c) pokud byl záruční list součástí balení, pak také vyplněný záruční list se sériovým číslem výrobku; (d) písemný popis problému a především (e) vaši adresu a telefonní číslo.

Tyto podmínky ustanovují úplnou dohodu o záruce mezi vámi a společností MZGW na vámi zakoupené výrobky nebo příslušenství a nahrazují jakékoli předchozí dohody nebo prohlášení, včetně prohlášení učiněných v jakýchkoli publikacích či propagačních materiálech vydaných společností MZGW a prohlášení učiněných kterýmkoli agentem nebo zaměstnancem společnosti MZGW, která mohla být v souvislosti s daným nákupem učiněna.

### Likvidace zařízení (Životní prostředí)

Na konci životnosti výrobku byste jej neměli likvidovat s běžným domácím odpadem. Odevzdejte výrobek na sběrné místo k recyklaci elektrických a elektronických zařízení. Tento požadavek značí symbol na výrobku, v uživatelské příručce a na krabici.



Některé materiály výrobku lze znovu použít, pokud je odevzdáte na recyklačním místě. Opakovaným používáním některých dílů nebo surovin z použitých výrobků významně přispíváte k ochraně životního prostředí.

Pokud potřebujete další informace o sběrných místech ve vaší oblasti, obraťte se na místní úřady.

### Prohlášení o shodě EU (DoC)

Společnost MZGW tímto prohlašuje, že typ rádiového zařízení je v souladu se směrnicí RE 2014/53/EU. Celý text prohlášení o shodě EU je k dispozici na internetové adrese: motorolanursery.com

Výrobu, distribuci a prodej zajišťuje společnost Meizhou Guo Wei Electronics Co., Ltd., oficiální držitel licence na tento produkt. MOTOROLA a stylizované logo M jsou ochranné známky nebo registrované ochranné známky společnosti Motorola Trademark Holdings, LLC, a jsou používány na základě licence. Logo Apple a Safari jsou ochranné známky společnosti Apple Inc., zapsané v USA a dalších zemích. App Store je servisní značka společnosti Apple Inc. Google Play, Android a Chrome jsou ochranné známky společnosti Google Inc. Wi-Fi je ochranná známka společnosti Wi-Fi Alliance. Všechny ostatní ochranné známky jsou majetkem příslušných vlastníků. © 2021 Motorola Mobility LLC. Všechna práva vyhrazena.



Vytisknuto v Číně  
EU\_CZ Version 1.0