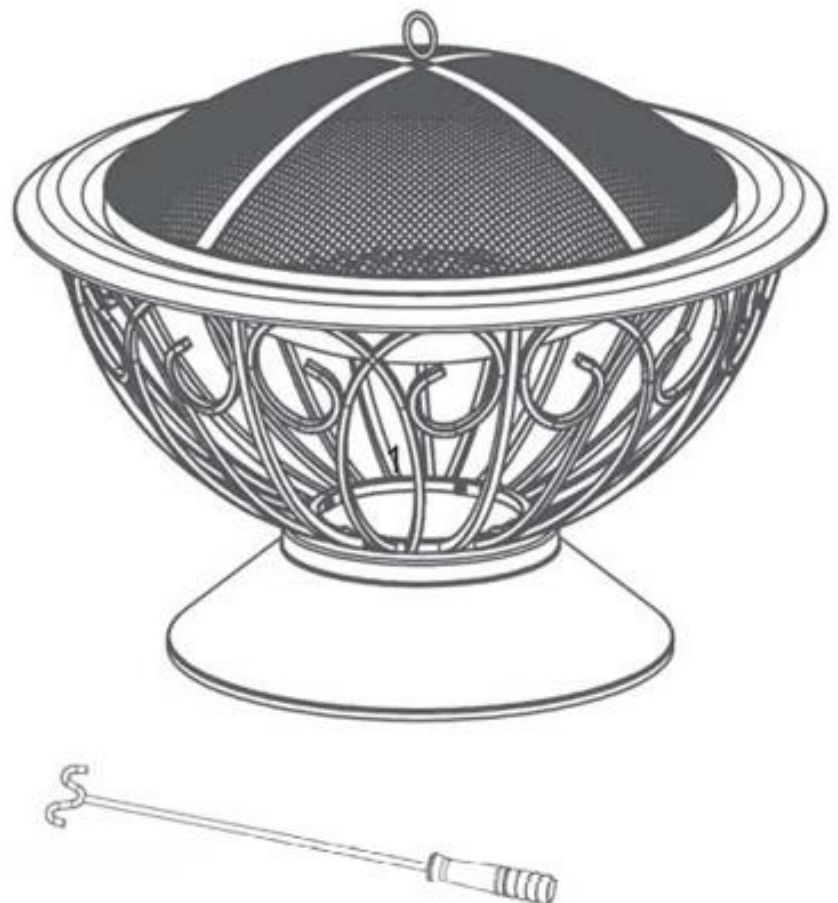


OHNIŠTĚ OHNISKO

MANUÁL

OH-14



Milý zákazníku,

Gratulujeme Vám k pořízení tohoto produktu. Prosím, pečlivě si přečtěte tyto instrukce abyste zamezili poškození produktu.

Nezodpovídáme za jakékoliv škody vzniklé neodborným zacházením nebo napříč bezpečnostním instrukcím.

DŮLEŽITÉ BEZPEČNOSTNÍ RADY

- Ohniště je určeno výhradně pro venkovní použití. Nikdy jej nepoužívejte uvnitř.
- Nerozdělávejte oheň na hořlavých površích. Neumisťujte ohniště na suchých travnatých plochách. Vhodným povrchem jsou betonové nebo kamenné povrchy. Ujistěte se, že se v blízkosti ohniště nenacházejí hořlavé předměty. Umístěte ohniště na rovný povrch, mějte na paměti, že jeho povrch je velmi horký.
- Ohniště je určeno pouze pro spalování dřevěných polen. Nespalujte uhlí, listí ani další hořlaviny.
- Udržujte děti a zvířata v bezpečné vzdálenosti.
- Mějte na paměti, že povrch ohniště je horký. Nedotýkejte se ho holýma rukama.
- Nikdy neponechávejte hořící ohniště bez dozoru. Před opuštěním ohniště se vždy přesvědčte, že byl oheň zcela uhašen.
- Komponenty mohou dosáhnout vysokých teplot (víko, madla, dvířka). Při manipulaci s nimi použijte ochranné prostředky, aby nedošlo ke zranění.
- Ujistěte se, že postupujete v souladu s místně platnými vyhláškami a zákony.
- Ujistěte se, že máte po ruce hasicí prostředky, ať už je to kyblík s vodou, písek, deka nebo hasicí přístroj.
- Před odklizením prachu se ujistěte, že ohniště zcela vychladlo.
- Nerozdělávejte oheň za silného větru.
- Informujte své sousedy o možném výskytu kouře.
- Dbejte zvýšené opatrnosti v přítomnosti malých dětí, starších a hendikepovaných osob.
- Používejte ohniště pouze v souladu s místně platnými vyhláškami.
- Nevystavujte ohniště sněhu ani dešti.
- Uchovejte si tento manuál.

Milý zákazník,





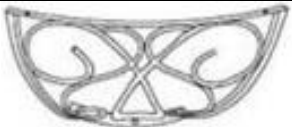
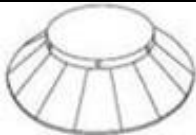






Gratulujeme Vám k zakúpeniu tohto výrobku. Prosím, pozorne si prečítajte tieto inštrukcie, aby ste predišli poškodeniu výrobku.

Nezodpovedáme za akékoľvek škody, ktoré vzniknú neodborným zachádzaním alebo napriek bezpečnostným inštrukciám.

DÔLEŽITÉ BEZPEČNOSTNÉ RADY

- Ohnisko je určené výhradne pre vonkajšie použitie. Nikdy ho nepoužívajte vo vnútri.
- Nezakladajte oheň na horľavých povrchoch. Neumiestňujte ohnisko na suchých trávnatých plochách. Vhodným povrchom sú betónové alebo kamenné povrchy. Uistite sa, že sa v blízkosti ohniska nenachádzajú horľavé predmety. Umiestnite ohnisko na rovný povrch, majte na pamäti, že jeho povrch je veľmi horúci.
- Ohnisko je určené iba pre pálenie drevených polien. Nepáľte uhlie, lístie ani ďalšie horľaviny.
- Zamedzte kontaktu s deťmi a domácimi zvieratami.
- Majte na pamäti, že povrch ohniska je horúci. Nedotýkajte sa ho holými rukami.
- Nikdy neponechávajte horiace ohnisko bez dozoru. Pred opustením ohniska sa vždy presvedčte, že bol oheň úplne uhasený.
- Komponenty môžu dosiahnuť vysoké teploty (viečko, madla, dvere). Pre manipuláciu s nimi použite ochranné prostriedky, aby nedošlo ku zraneniu.
- Uistite sa, že postupujete v súlade s miestnymi platnými vyhláškami a zákonmi.
- Uistite sa, že máte po ruke hasiace prostriedky, či už je to kýblik s vodou, pieskom alebo deka alebo hasiaci prístroj.
- Pred čistením sa uistite, že ohnisko úplne vychladlo.
- Nezakladajte oheň keď fúka silný vietor.
- Informujte svojich susedov o možnom výskyte dymu.
- Dbajte na zvýšenú opatrnosť v prítomnosti malých detí, starších a hendikepovaných osôb. Udržujte deti a zvieratá v bezpečnej vzdialenosti.
- Používajte ohnisko iba v súlade s miestnymi platnými vyhláškami.
- Nevystavujte ohnisko snehu ani dažďu.
- Uchovajte si tento manuál.

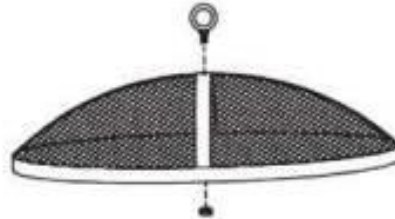
PŘEHLED KOMPONENTŮ/ PREHĽAD KOMPONENTOV

#	DÍL/DIEL	OBRÁZEK/OBRÁZOK	POČET
1	Madlo		1
2	Kryt		1
3	Rošt		1
4	Ohniště Ohnisko		1
5	Dekorační prvek Dekoračný prvok		4
6	Kruhová základna Kruhová základňa		1
7	Šroub M5X20 Skrutka M5X20		4
8	Šroub M4X15 Skrutka M4X15		8
9	Matice M5 Matica M5		4
10	Matice M4 Matica M4		8
11	Pohrabáč		1
12	Grilovací rošt		1

SESTAVENÍ

Krok 1) Vyberte si rovný povrch pro montáž. Vyskládejte si všechny komponenty a zkontrolujte skutečný stav se stavem uvedeným v montážním manuálu.

Krok 2) Spojte madlo s poklopem za použití šroubu.



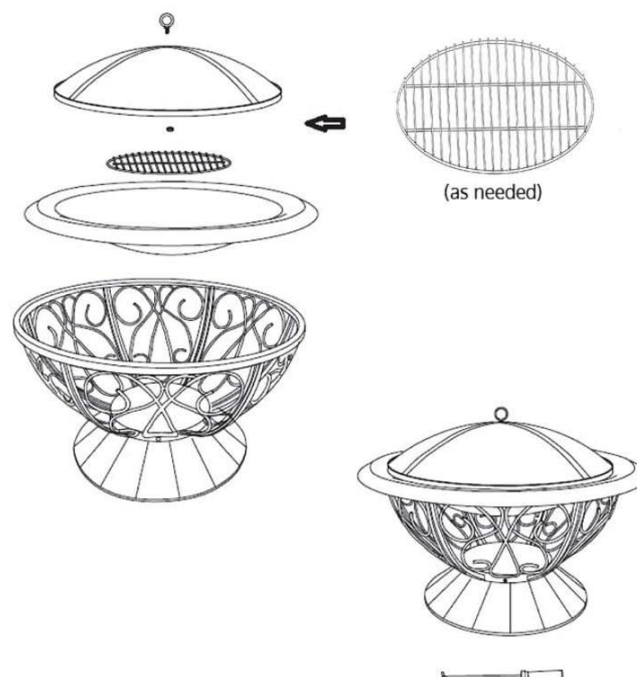
Krok 3) Sestavte dekorační prvek za použití šroubků a matek.



Krok 4) Upevněte dekorační prvek na základnu za použití šroubků a matek.



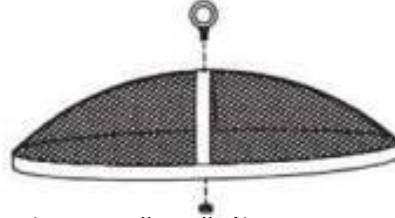
Krok 5) Umístěte ohniště na základnu, potom vložte mřížku na dřevěné uhlí do ohniště a kryt na ohniště.



ZOSTAVENIE

Krok 1) Vyberte si rovný povrch pre montáž. Vyskládajte si všetky komponenty a skontrolujte skutočný stav so stavom uvedeným v montážnom manuále.

Krok 2) Spojte madlo s poklopom za použitia šróbov.



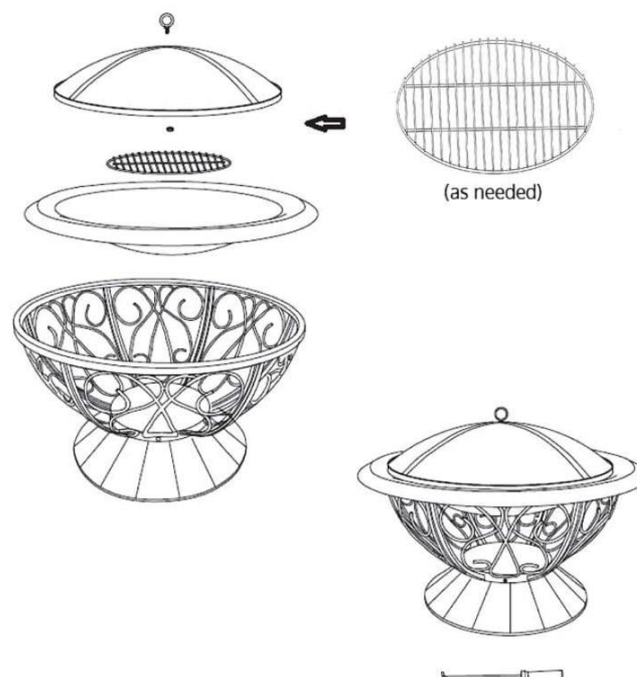
Krok 3) Zostavte dekoračný prvok za použitia šróbov a matiek.



Krok 4) Upevnite dekoračný prvok na základňu za použitia šróbov a matiek.



Krok 5) Umiestnite ohnisko na základňu, potom vložte mriežku na drevené uhlie do ohniska a kryt na ohnisko.



Distributor/Dovozce:

IPRICE RECARÉ s.r.o.

Rybníky IV 326

76001 Zlín, Czechia

tel: +420 511 447 788

email: iprice@iprice.cz

POKYNY K LIKVIDACI



Podle Evropského nařízení odpadu 2012/19/EU tento symbol na výrobku nebo jeho obalu znamená, že výrobek nepatří do domácího odpadu. Na základě směrnice by měl být přístroj předán na příslušném sběrném místě pro recyklaci elektrických a elektronických zařízeních. Zajištěním správné likvidace výrobku pomůžete zabránit možným negativním dopadům na životní prostředí a lidské zdraví, což by jinak mohl být důsledek nesprávné likvidace výrobku. Pro detailnější informace o recyklaci tohoto výrobku se obraťte na svůj Místní úřad nebo na odpadní a likvidační službu vaší domácnosti.



PROHLÁŠENÍ O SHODĚ

Tento produkt je v souladu s následujícími evropskými směrnicemi:

2011/65/EU (RoHS)

2014/30/EU (EMV)

2015/35/EU (LVD)

Distribútor/Dovozca:
IPRICE RE CARE s.r.o.
Rybníky IV 326
76001 Zlín, Czechia
tel: +420 511 447 788
email: iprice@iprice.cz

POKYNY K LIKVIDÁCI



Podľa Európskeho nariadenia odpadu 2012/19/EU tento symbol na výrobku alebo jeho obalu znamená, že výrobok nepatrí do domáceho odpadu. Na základe smernice by mal byť prístroj predaný na príslušnom zbernom mieste pre recykláciu elektrických a elektronických zariadeniach. Zaistením správnej likvidácie výrobku pomôžete zabrániť možným negatívnym dopadom na životné prostredie a ľudské zdravie, čo by inak mohol byť dôsledok nesprávnej likvidácie výrobku. Pre detailnejšie informácie o recyklácii tohto výrobku sa obráťte na svoj Miestny úrad alebo na odpadovú a likvidačnú službu vašej domácnosti.



PREHLÁSENIE O ZHODE

Tento produkt je v súlade s nasledujúcimi európskymi smernicami.
2011/65/EU (RoHS)
2014/30/EU (EMV)
2015/35/EU (LVD)